



## **Información de Bibliotecas Universitarias para Informe de Rendición social de cuentas del CNU 2017**



**Elaborado por: Ruth Velia Gómez – Coordinadora PERii-Nicaragua**

**Managua, 26 de febrero 2017**

## **I.- Introducción**

El presente informe muestra información general de los Sistemas Bibliotecarios de las Universidades del Consejo Nacional de Universidades tales como acervo bibliográfico en general, nuevas adquisiciones, personal por nivel profesional, bases de datos disponibles y Unidades de Información.

Se incluye información del año 2017, en la que destaca cantidad y tipos de materiales de información adquiridos, servicios de información brindados y tipos de usuarios a los que se les brindo estos servicios y las capacitaciones brindadas durante el año.

Se anexa el número de bases de datos disponibles en suscripción o acceso libre. También se incluyen las estadísticas de uso por cada una de las universidades.

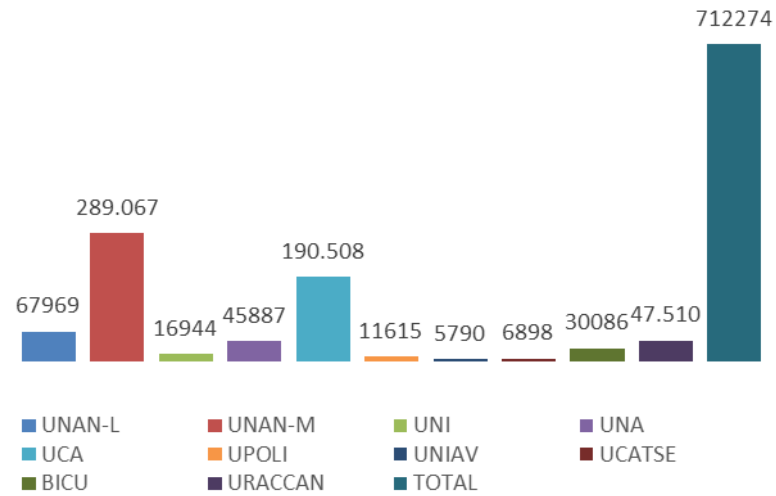
Esta información fue facilitada por cada una de las Directoras de los Sistemas Bibliotecarios.

## II.- Acervo Bibliográfico

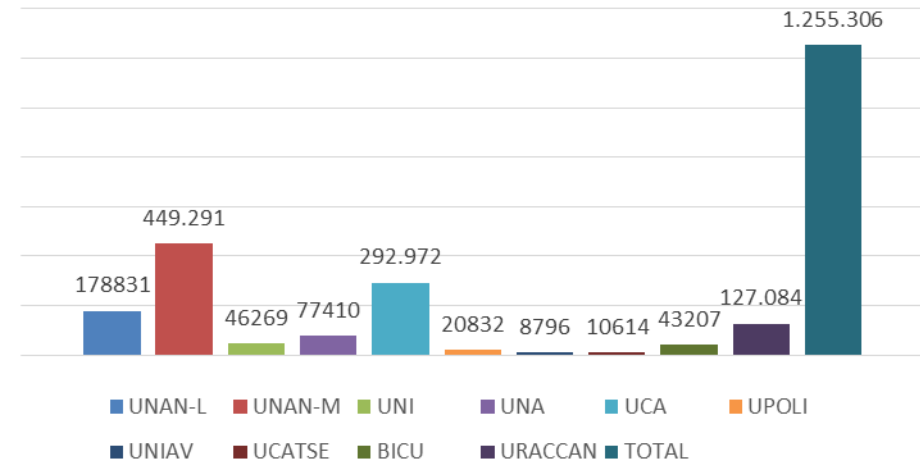
Los Sistemas Bibliotecarios de las Universidades del CNU poseen un Acervo bibliográfico en general de 712,274 títulos y 1,255.306 ejemplares de diferentes tipos de materiales informativos (libros y documentos, materiales audiovisuales, recursos electrónicos, revistas y otros). Durante el año 2017 se adquirieron 15,569 títulos y 27,356 ejemplares de diferentes materiales de información.

TIPO DE MATERIAL	UNAN-LEON		UNAN-MANAGUA		UNI		UNA		UCA		UPOLI		UNIAV		UCATSE		BICU		URACCAN	
	T	E	T	E	T	E	T	E	T	E	T	E	T	E	T	E	T	E	T	E
	LIBROS Y DOCUMENTOS	58351	154835	275515	435739	16512	44059	39885	62514	128.699	205.355	11319	19397	5236	8242	4666	8242	30086	43207	32.324
MAT. AUDIOV.	54	66		0	4	4	2346	3401	1620	3.306			286	286	106	128	0	0	1056	1056
ELECTRONICOS	6121	766	7981	7981	208	225	1647	1649	6.341	6.341	235	235	0	0	680	680	0	0	6.909	6.909
REVISTAS	3108	14366	5571	5571	169	1830	1160	8077	5.567	29075	61	1200	0	0	1446	1564	0	0	3200	14.690
MAPAS	0	0		0	0	0	34	109	0	0	0	0	0	0	0	0	0	0	0	0
A.V y entrevistas	0	0		0	0	0	787	1589	30261	30261	0	0	0	0	0	0	0	0	0	0
OTROS	335	8798		0	51	151	28	71	18020	18634	0	0	268	268	0	0	0	0	4021	4021
TOTAL	67969	178831	289.067	449.291	16944	46269	45887	77410	190.508	292.972	11615	20832	5790	8796	6898	10614	30086	43207	47.510	127.084

Acervo Bibliográfico 2017 (Títulos)

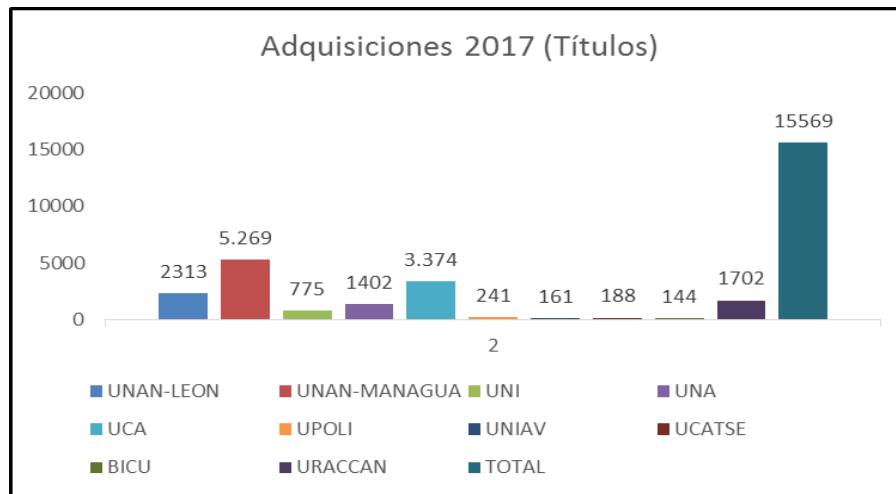


Acervo Bibliográfico 2017 (Ejemplares)



## Materiales de información adquiridos en 2017

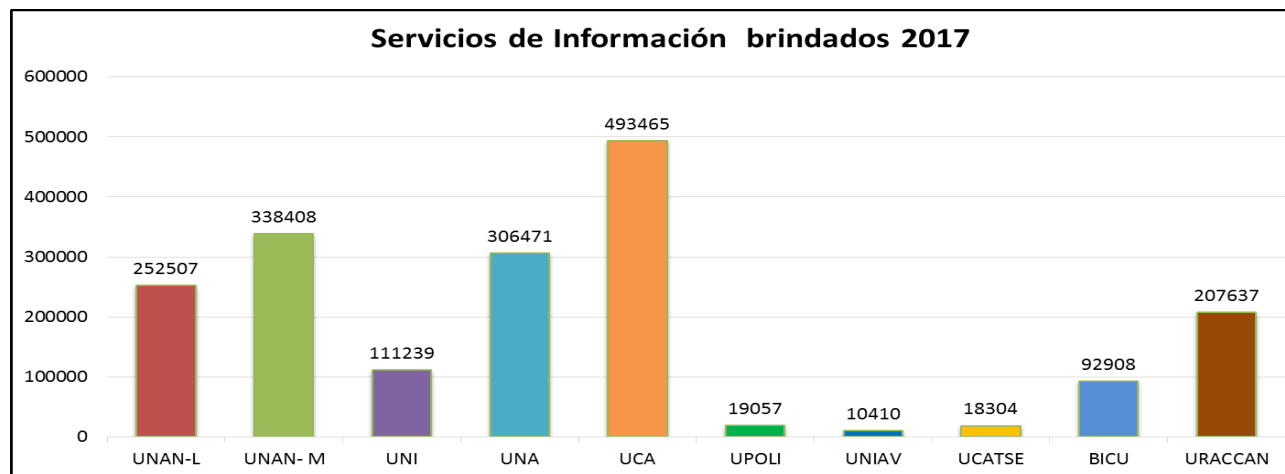
TIPO DE MATERIAL	UNAN-LEON		UNAN-MANAGUA		UNI		UNA		UCA		UPOLI		UNIAV		UCATSE		BICU		URACCAN	
	T	E	T	E	T	E	T	E	T	E	T	E	T	E	T	E	T	E	T	E
	LIBROS Y DOCUMENTOS	1358	3053	3847	4251	775	1909	1127	2096	1.535	2.702	146	250	103	668	101	234	144	279	1120
MAT. AUDIOV.	0	0	0	0	0	0	198	222	96	121	0	0	27	0	0	0	0	0	0	0
ELECTRONICOS	655	655	1320	1320	0	0	33	33	52	360	87	87			67	75	0	0	552	552
REVISTAS	255	321	102	102	0	0	41	58	4	13	8	30	0	0	20	25	0	0	25	813
OTROS	45	1395	0	0	0	0	3	9	1687	2135	0	0	31	31	0	0	0	0	5	5
<b>TOTAL</b>	<b>2313</b>	<b>5424</b>	<b>5.269</b>	<b>5673</b>	<b>775</b>	<b>1909</b>	<b>1402</b>	<b>2418</b>	<b>3.374</b>	<b>5.331</b>	<b>241</b>	<b>367</b>	<b>161</b>	<b>699</b>	<b>188</b>	<b>334</b>	<b>144</b>	<b>279</b>	<b>1702</b>	<b>4.922</b>



### III.- Servicios Brindados y tipos de usuarios atendidos.

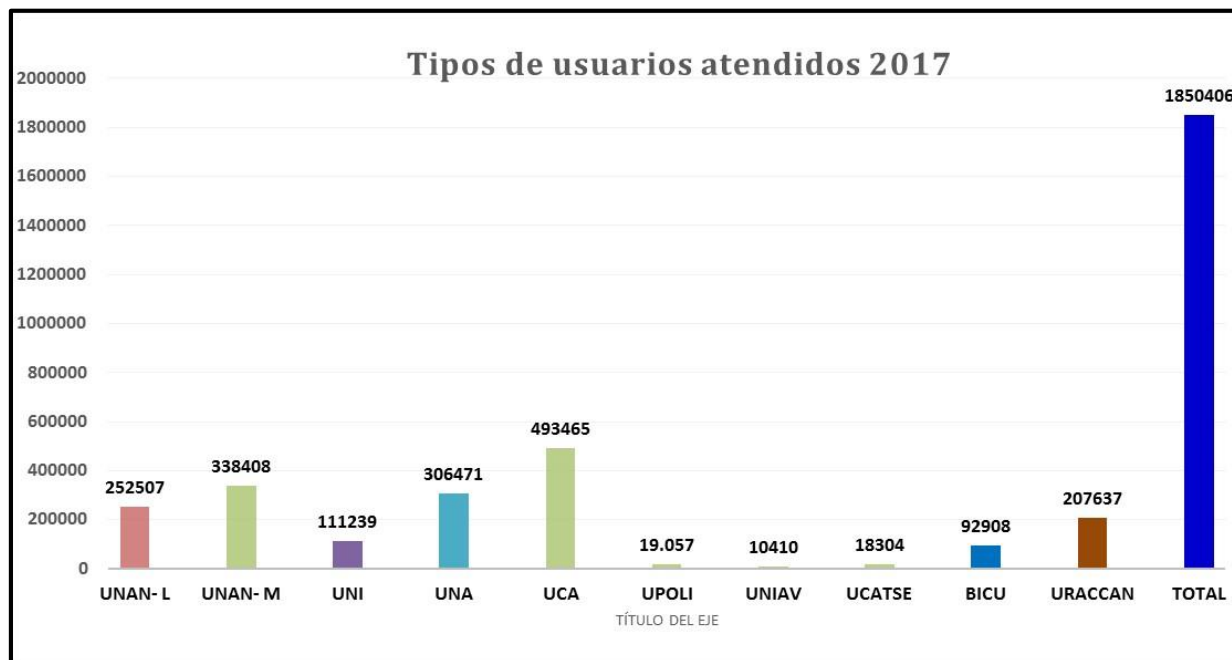
Se brindó 1,850.406 servicios de información entre los que se destacan en primer lugar los Repositorios Institucionales con un 33.1%, Consulta en sala con 26.7% y en tercer lugar el servicio de Internet con el 16.3%. Entre los principales usuarios atendidos se destacan los Estudiantes con el 55.1%, seguido de los usuarios virtuales con el 42.7%.

TIPO DE SERVICIOS	UNAN-L	UNAN- M	UNI	UNA	UCA	UPOLI	UNIAV	UCATSE	BICU	URACCAN	TOTAL
DOMICILIO	32051	11198	14290	10797	16730	2556	434	795	586	36405	125842
SALA	38137	157532	13833	14156	69161	5990	5693	1378	83005	105676	494561
PRESTAMO INTERB.	2	0	0	0	2	0	0	0	0	0	4
FOTOCOPIA	0	0	0	290	12388	780	0	0	0	801	14259
INTERNET	70849	130447	11788	9782	29758	3700	1867	13000	2369	28099	301659
BUSQUEDA	0	0	0	471	0	0	0	0	0	0	471
SERVICIOS ESP.	0	0	0	871	0	0	0	0	0	0	871
BASES CIENTIFICAS	18429	29353	57186	10120	27979	5796	2416	2959	6948	15733	176919
REPOSITARIOS	2961	6535	14142	259984	329655	235	0	0	0	0	613512
OTROS (Consultas telefonicas.	90078	3343	0	0	7792	0	0	172	0	20923	122308
<b>Total</b>	<b>252507</b>	<b>338408</b>	<b>111239</b>	<b>306471</b>	<b>493465</b>	<b>19057</b>	<b>10410</b>	<b>18304</b>	<b>92908</b>	<b>207637</b>	<b>1850406</b>



## Tipos de usuarios atendidos en 2017

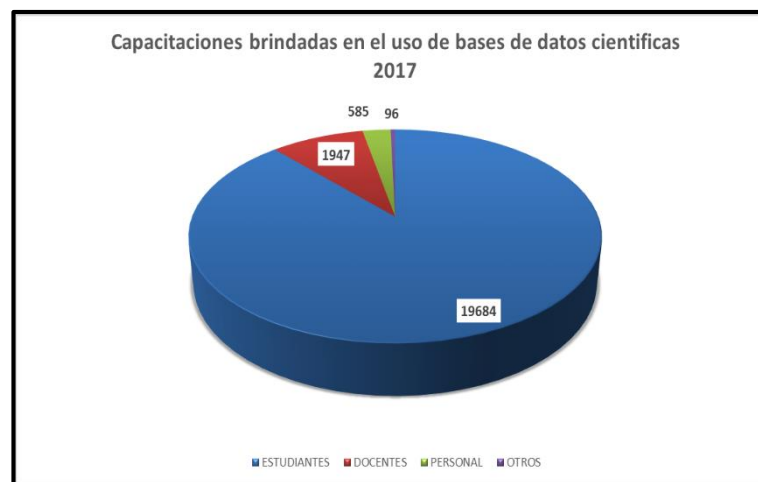
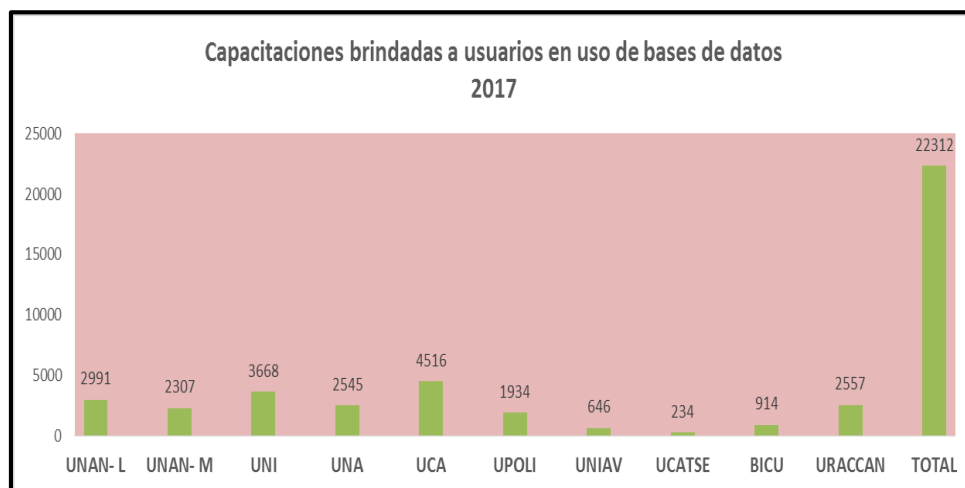
TIPO DE USUARIOS	UNAN- L	UNAN- M	UNI	UNA	UCA	UPOLI	UNIAV	UCATSE	BICU	URACCAN	TOTAL
ESTUDIANTES	224433	302467	39220	30350	125448	12.508	7725	14174	81706	182038	1020069
DOCENTES	1815	53	108	3054	649	300	232	866	2099	7100	16276
ADMINISTRATIVOS	3342		40	742	332	42	37	255	749	373	5912
EXTERNOS	1349		543	2154	757	176		50	1406	56	6491
VIRTUALES	21390	35888	71328	270171	357634	6031	2416	2959	6948	15733	790498
OTROS	178				8645	0				2337	11160
Total	252507	338408	111239	306471	493465	19.057	10410	18304	92908	207637	1850406



#### IV.- Capacitaciones brindadas a usuarios.

Se brindó capacitación en el uso y manejo de las bases de datos científicas a 22,315 usuarios. El 88.19% se brindaron a estudiantes y el 8.7% a docentes.

TIPO DE USUARIOS	UNAN- L	UNAN- M	UNI	UNA	UCA	UPOLI	UNIAV	UCATSE	BICU	URACCAN	TOTAL
ESTUDIANTES	2071	1982	3591	2237	4311	1745	600	189	737	2221	19684
DOCENTES	654	224	41	199	117	155	46	45	161	305	1947
PERSONAL	217	101	36	109	60	34			12	16	585
OTROS	49		0	0	28	0			4	15	96
Total	2991	2307	3668	2545	4516	1934	646	234	914	2557	22312

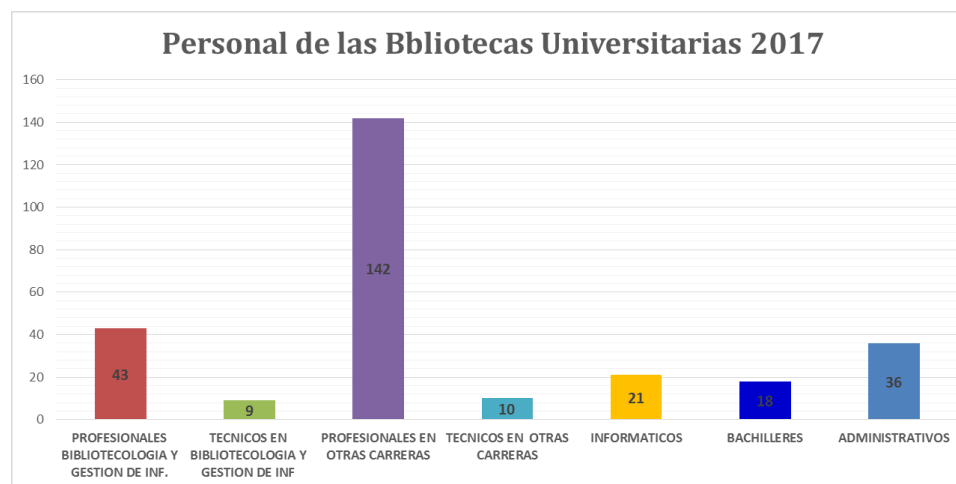




## V.- Nivel profesional del personal de las Bibliotecas

El personal de los Sistemas bibliotecarios es de 279 miembros. El 50.8% (142) está integrado por profesionales de otras carreras, 15.4% (43) son profesionales de la Bibliotecología y la gestión de información.

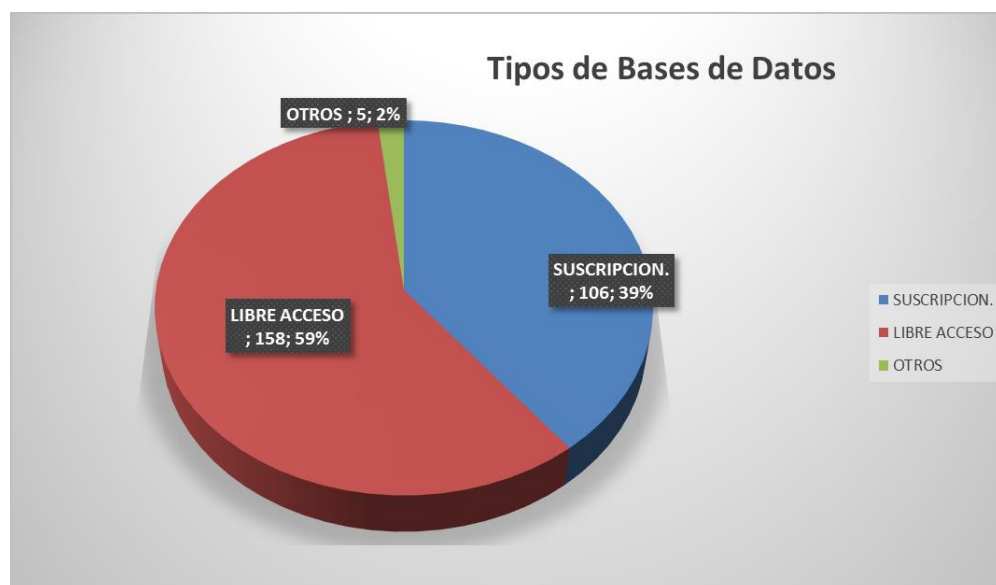
Nivel Profesional Personal de la Bibliotecas	UNAN- LEON	UNAN- MANAGUA	UNI	UNA	UCA	UPOLI	UNIAV	UCATSE	BICU	URACCAN	TOTAL
PROFESIONALES BIBLIOTECOLOGIA Y GESTION DE INF.	0	16	3	10	9	2	1		1	1	43
TECNICOS EN BIBLIOTECOLOGIA Y GESTION DE INF	0	0	0	1	3	1		0	4	0	9
PROFESIONALES EN OTRAS CARRERAS	41	46	11	10	13	1	1	1	4	14	142
TECNICOS EN OTRAS CARRERAS	5				3	1			1		10
INFORMATICOS	4	7	2	2	2	1			1	2	21
BACHILLERES	0	17		1	0	0	0	0	0	0	18
ADMINISTRATIVOS	2	15	14	2	0	1	0	0	2	0	36
Total	52	101	30	26	30	7	2	1	13	17	279



## VI.- Bases de Datos Científicas en Suscripción y Acceso Abierto

Se disponen de 269 bases de datos científicas en suscripción y Acceso libre. El 59% son de libre acceso y un 39.4% en suscripción.

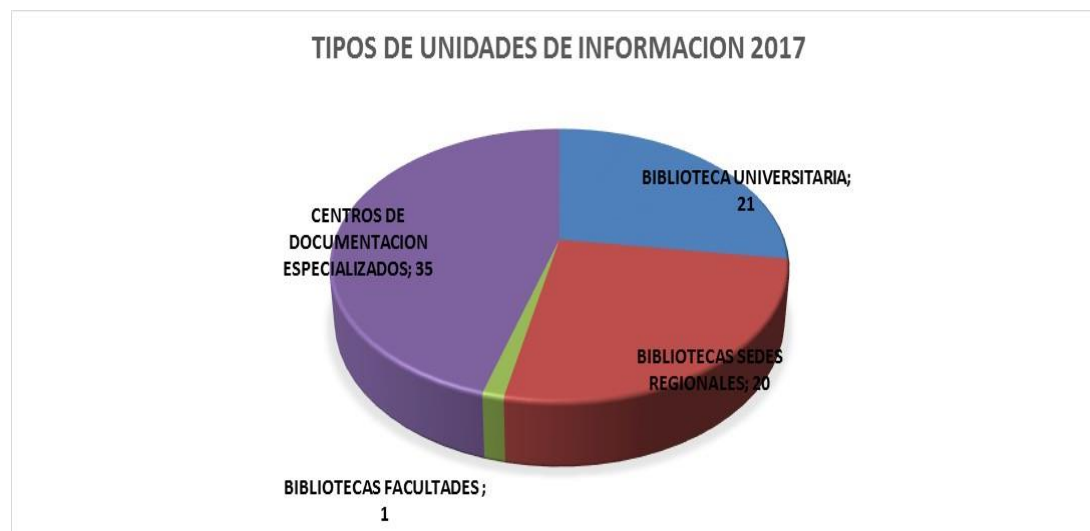
TIPO DE ACCESO	UNAN-LEON	UNAN-MANAGUA	UNI	UNA	UCA	UPOLI	UNIAV	UCATSE	BICU	URACCAN	TOTAL
SUSCRIPCION.	11	9	10	12	15	10	9	8	9	13	106
LIBRE ACCESO	14	18	15	23	18	10	13	9	14	24	158
OTROS	1	0	0	0	1	2	1	0	0	0	5
Total	26	27	25	35	34	22	23	17	23	37	269



## VII.- Tipos de Unidades de Información en los Sistemas Bibliotecarios

Se disponen de 77 Unidades de Información en las Universidades del CNU. Se dispone de 35 Centros de Documentación especializados que corresponde al 45.4%, 21 Bibliotecas Universitarias que corresponde al 27.2%.

TIPO DE BIBLIOTECA	UNAN- LEON	UNAN- MANAGUA	UNI	UNA	UCA	UPOLI	UNIAV	UCATSE	BICU	URACCAN	TOTAL
BIBLIOTECA UNIVERSITARIA	7	1	3	1	1	1	1	1	1	4	21
BIBLIOTECAS SEDES REGIONALES	3	4	2	2		3	1		2	3	20
BIBLIOTECAS FACULTADES	0	1	0	0	0	0	0	0	0	0	1
CENTROS DE DOCUMENTACION ESPECIALIZADOS	2	13	6	0	2	3		2	3	4	35
Total	12	19	11	3	3	7	2	3	6	11	77



## VIII.- Uso de Bases de Datos Científicas

Estadísticas de Uso de Bases de Datos Científicas suscritas a través del INASP y con presupuesto de universidades. Se han descargados 177,338 artículos científicos y libros a textos completos.

Bases de Datos	UNAN-L	UNAN-M	UNI	UNA	UCA	UPOLI	UNIAV	UCATSE	BICU	URACCAN	TOTAL
Ebsco	2.486	3.461	2.584	2.302	11.918	1.089	553	1.933	900	2.033	29.259
Springer	1.407	272	214	704	382	62	28		18	54	3.141
Gale	171	3.546	4.903	64	44	0	107	2	752	3.400	12.989
Jstor	255	474	78	22	110	58	70	0	22	166	1.255
E-Libro	3.113	8.796	39.509	3.475	5.022	3.584	792	472	3.810	5.468	74.041
Digitalia	4.384	6.116	8.834	1.544	2.075	569	800	81	1.205	3.043	28.651
Proquest	2.664	6.688	1.064	1.844	1.509	434	66	471	241	1.569	16.550
Vlex					6.919						6.919
Pearson				165							165
Asabe											419
Hinari	3.115										3.115
Oare	317										317
Agora	517										517
<b>Total</b>	<b>18.429</b>	<b>29.353</b>	<b>57.186</b>	<b>10.120</b>	<b>27.979</b>	<b>5.796</b>	<b>2.416</b>	<b>2.959</b>	<b>6.948</b>	<b>15.733</b>	<b>177.338</b>

